

EMIL  
CERAMICA

# BRIXENSTONE



**BRIXENSTONE**



BRIXEN SI ISPIRA ALLA  
AFFASCINANTE BELLEZZA DI  
UNA PIETRA DOLOMITICA DALLE  
GRAFICHE MOLTO STONALIZZATE,  
CONTRADDISTINTE DA UN  
ANDAMENTO IRREGOLARE  
E ARMONIOSO.

DECLINATA NELLE TONALITÀ  
**IVORY, SAND E GREY,**  
È DISPONIBILE NEI FORMATI  
**20x20, 20x40 E 30x60.** COMPLETA  
LA COLLEZIONE UN SUGGESTIVO  
FORMATO MATTONCINO  
**7x28,** ADATTO ALLA POSA A  
RIVESTIMENTO E A PAVIMENTO.

UNA COLLEZIONE IDEALE PER  
CONIUGARE STILE NATURALE  
E PERSONALITÀ DI CARATTERE,  
SIA IN AMBITO RESIDENZIALE  
SIA NEI CONTESTI COMMERCIALI.



*Brixen is inspired by the charming beauty of a dolostone  
with patterns in a wide range of shades that stand out  
for their irregular and harmonious surfaces.  
It comes in Ivory, Sand and Grey, and is available in the sizes  
20x20, 20x40 and 30x60 cm. The collection is completed by an  
intriguing 7x28 cm brick which can be laid on both the wall and  
the floor. An ideal blend of natural style and character for both  
residential and commercial contexts.*







**Sand Nat. Rett.** 30x60 - 11<sup>13</sup>/<sub>16</sub>"x23<sup>5</sup>/<sub>8</sub>"  
**Sand Nat.** 7x28 - 2<sup>3</sup>/<sub>4</sub>"x11<sup>1</sup>/<sub>8</sub>"

**Sand** Nat. 7x28 - 2<sup>3</sup>/<sub>4</sub>"x11<sup>1</sup>/<sub>6</sub>"  
**Mosaico** Nat. 30x30 - 11<sup>13</sup>/<sub>16</sub>"x11<sup>13</sup>/<sub>16</sub>"



**Sand Nat.** 7x28 - 2<sup>3</sup>/<sub>4</sub>"x11<sup>1</sup>/<sub>6</sub>"



**Ivory** Nat. 20x20 - 7<sup>1</sup>/<sub>8</sub>" x 7<sup>1</sup>/<sub>8</sub>"  
**Ivory** Nat. 20x40 - 7<sup>1</sup>/<sub>8</sub>" x 15<sup>3</sup>/<sub>4</sub>"







**Ivory Nat. Rett. 30x60 - 11<sup>13/16</sup>"x23<sup>5/8</sup>"**  
**Ivory Nat. 7x28 - 2<sup>3/4</sup>"x11<sup>1/8</sup>"**



Ivory Nat. 20x20 - 7<sup>7</sup>/<sub>8</sub> x 7<sup>7</sup>/<sub>8</sub>  
Ivory Nat. 7x28 - 2<sup>3</sup>/<sub>4</sub> x 11<sup>1</sup>/<sub>8</sub>



**Sand Nat. 20x20 - 7<sup>1</sup>/<sub>8</sub>"x7<sup>1</sup>/<sub>8</sub>"**  
**Sand Nat. 20x40 - 7<sup>1</sup>/<sub>8</sub>"x15<sup>3</sup>/<sub>4</sub>"**  
**Sand Nat. 7x28 - 2<sup>3</sup>/<sub>4</sub>"x11<sup>1</sup>/<sub>8</sub>"**

Sand Nat. 20x40 - 7<sup>7/8</sup>"x15<sup>3/4</sup>"





Grey Nat. Rett. 30x60 - 11<sup>13</sup>/<sub>16</sub>" x 23<sup>5</sup>/<sub>8</sub>"  
Grey Listelli sfalsati Nat. 30x60 - 11<sup>13</sup>/<sub>16</sub>" x 23<sup>5</sup>/<sub>8</sub>"



Grey Nat. 7x28 - 2<sup>3</sup>/<sub>4</sub>"x11<sup>1</sup>/<sub>6</sub>"

COLO  
RI//FOR  
MATI  
/PEZZI  
SPECIALI

COLOURS / SIZES / TRIMS  
COULEURS / FORMATS / PIECES SPECIALES  
FARBEN / FORMATE / FORMTEILE  
COLORES / TAMANOS / PIEZAS ESPECIALES  
ЦВЕТА / ФОРМАТЫ / СПЕЦИАЛЬНЫЕ ИЗДЕЛИЯ

COLORI / FORMATI



**IVORY**


30x60 - 11<sup>13/16</sup>"x23<sup>5/8</sup>"  
**EFGQ 63FS0R** Naturale Rett.

● 55




20x40 - 7<sup>7/8</sup>"x15<sup>3/4</sup>"  
**EFAT 42FS0** Naturale

● 49



20x20 - 7<sup>7/8</sup>"x7<sup>7/8</sup>"  
**EFAM 02FS0** Naturale

● 49



7x28 - 2<sup>3/4</sup>"x11<sup>1/8</sup>"  
**EFAQ 07FS0** Naturale

● 60

**Listelli sfalsati\***



30x60 - 11<sup>13/16</sup>"x23<sup>5/8</sup>"  
**EFRJ M63FS0R** Naturale

● 87

**Mosaico 5x5\***

Tessera - Chip 4,8x4,8 - 1<sup>7/8</sup>"x1<sup>7/8</sup>"



30x30 - 11<sup>13/16</sup>"x11<sup>13/16</sup>"  
**EFRF I30FS0R** Naturale

● 93

Si consiglia la posa con fuga 2 mm. - Laying with a 2 mm-joint is recommended. - Pose recommandée avec joints de 2 mm.  
Es wird eine Fugenbreite von 2 mm empfohlen. - Se recomienda la colocación con juntas de 2 mm. - Рекомендуется укладка с швом 2 мм.


COLORI / FORMATI



**SAND**

30x60 - 11<sup>13/16</sup>"x23<sup>5/8</sup>"  
EFG7 63FS3R Naturale Rett.

● 55




20x40 - 7<sup>7/8</sup>"x15<sup>3/4</sup>"  
EFAU 42FS3 Naturale

● 49



20x20 - 7<sup>7/8</sup>"x7<sup>7/8</sup>"  
EFAN 02FS3 Naturale

● 49



7x28 - 2<sup>3/4</sup>"x11<sup>1/6</sup>"  
EFAR 07FS3 Naturale

● 60

**Listelli sfalsati\***



30x60 - 11<sup>13/16</sup>"x23<sup>5/8</sup>"  
EFRK M63FS3R Naturale

● 87

**Mosaico 5x5\***

Tessera - Chip 4,8x4,8 - 1<sup>7/8</sup>"x1<sup>7/8</sup>"



30x30 - 11<sup>13/16</sup>"x11<sup>13/16</sup>"  
EFRG I30FS3R Naturale

● 93

COLORI / FORMATI



**GREY**

30x60 - 11<sup>13/16</sup>"x23<sup>5/8</sup>"  
EFH3 63FS8R Naturale Rett.

● 55



20x40 - 7<sup>7/8</sup>"x15<sup>3/4</sup>"  
EFAV 42FS8 Naturale

● 49



20x20 - 7<sup>7/8</sup>"x7<sup>7/8</sup>"  
EFAP 02FS8 Naturale

● 49



7x28 - 2<sup>3/4</sup>"x11<sup>1/6</sup>"  
EFAS 07FS8 Naturale

● 60

**Listelli sfalsati\***




30x60 - 11<sup>13/16</sup>"x23<sup>5/8</sup>"  
EFRM M63FS8R Naturale

● 87

**Mosaico 5x5\***

Tessera - Chip 4,8x4,8 - 1<sup>7/8</sup>"x1<sup>7/8</sup>"



30x30 - 11<sup>13/16</sup>"x11<sup>13/16</sup>"  
EFRH I30FS8R Naturale

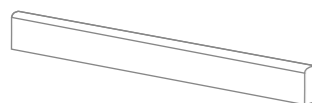
● 93

Si consiglia la posa con fuga 2 mm. - Laying with a 2 mm-joint is recommended. - Pose recommandée avec joints de 2 mm.  
Es wird eine Fugenbreite von 2 mm empfohlen. - Se recomienda la colocación con juntas de 2 mm. - Рекомендуется укладка с швом 2 мм.

Si consiglia la posa con fuga 2 mm. - Laying with a 2 mm-joint is recommended. - Pose recommandée avec joints de 2 mm.  
Es wird eine Fugenbreite von 2 mm empfohlen. - Se recomienda la colocación con juntas de 2 mm. - Рекомендуется укладка с швом 2 мм.



## PEZZI SPECIALI



### BATTISCOPA - SKIRTING

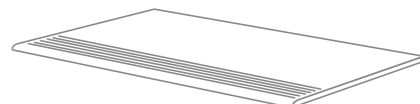
7,5x60 - 2<sup>15/16</sup>"x23<sup>5/8</sup>"

Pcs. Box 15 - ML x Box 9

**EFRM 87FS0R** Ivory Nat. Rett. ● 11

**EFRN 87FS3R** Sand Nat. Rett. ● 11

**EFRP 87FS8R** Grey Nat. Rett. ● 11



### GRADINO - STAIR TREAD

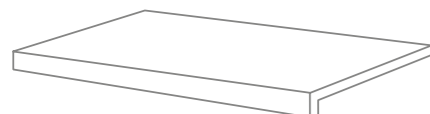
30x60 - 11<sup>13/16</sup>"x23<sup>5/8</sup>"

Pcs. Box 6 - ML x Box 3,60

**EFRQ 77FS0R** Ivory Nat. Rett. ● 46

**EFRR 77FS3R** Sand Nat. Rett. ● 46

**EFRS 77FS8R** Grey Nat. Rett. ● 46



### GRADONE - STEP

30x60x3,2x3,2 - 11<sup>13/16</sup>"x23<sup>5/8</sup>"x1<sup>1/4</sup>"x1<sup>1/4</sup>"

Pcs. Box 4 - ML x Box 2,40

**EFRF 3CFS0R** Ivory Nat. Rett. ● 76

**EFRU 3CFS3R** Sand Nat. Rett. ● 76

**EFRV 3CFS8R** Grey Nat. Rett. ● 76



### ANGOLARE - CORNER TILE

30x30x3,2x3,2 - 11<sup>13/16</sup>"x11<sup>13/16</sup>"x1<sup>1/4</sup>"x1<sup>1/4</sup>"

Pcs. Box 2 - ML x Box 0,60

**EFRW 2AFS0R** Ivory Nat. Rett. ● 781

**EFRX 2AFS3R** Sand Nat. Rett. ● 781

**EFRY 2AFS8R** Grey Nat. Rett. ● 781

# BRIXENSTONE

Dry - Pressed Ceramic Tiles ISO 13006 Annex G - UNI EN 14411 Annex G - Bla GL



CARATTERISTICHE TECNICHE		NORMA	VALORI
Technical Features - Caracteristiques Techniques - Technische Eigenschaften Technische Eigenschaften - Caracteristicas Técnicas - Технические Характеристики		Standard - Norme Norm - Norma - Норма	Value - Valeur Vorgabe - Valor - Средние
	<b>PLANARITÀ</b> Flatness Planéité Ebenflächigkeit Planaridad Плоскостность	UNI EN ISO 10545/2	± 0,26% / ± 1,5 mm
		ASTM C485 CALIBRATED ± 0,75% (MAX ± 0,09 in)	± 0,25%
		ASTM C485 RECTIFIED ± 0,40% (MAX ± 0,05 IN-SIZE ≤ 60 cm) (MAX ± 0,07 IN-SIZE > 60 cm)	± 0,25%
	<b>ASSORBIMENTO D'ACQUA (VALORE MEDIO IN %)</b> Water absorption (Average value expressed in %) - Absorption d'eau (Valeur moyenne en %) Wasseraufnahme (Durchschnittswert in %) - Absorción de agua (Valor medio en %) Поглощение воды	UNI EN ISO 10545/3 ≤ 0,5 %	CONFORME
		ASTM C373	COMPLIANT
	<b>RESISTENZA ALLA FLESSIONE</b> Modulus of rupture - Resistance a la flexion - Biegefestigkeit Resistencia a la flexion - Прочность на изгиб	SPESSORE	10 mm
		UNI EN ISO 10545/4	≥ 50 N/mm <sup>2</sup>
	<b>FORZA DI ROTTURA</b> Breaking strength - Résistance à la rupture - Bruchlast - Resistencia a la rotura - Разрывное усилие	UNI EN ISO 10545/4	≥ 2000 N
		ASTM C648	250 Lbs
	<b>RESISTENZA AL GELO</b> Frost resistance - Résistance au gel - Frostbeständigkeit Resistencia a las heladas - Морозостойкость	UNI EN ISO 10545/12	CONFORME
		ASTM C1026	UNAFFECTED
	<b>RESISTENZA CHIMICA AD ALTE E BASSE CONCENTRAZIONI DI ACIDI E BASI</b> Chemical resistance to high and low acid and basic concentrations Résistance chimique aux hautes et basses concentrations d'acides et de bases Chemikalienfestigkeit bei hohen und niedrigen Konzentrationen von Säuren und Basen Resistencia química con concentraciones altas y bajas de ácidos y bases Химическая стойкость к высоким и низким концентрациям кислот и щелочей	UNI EN ISO 10545/13	GA - GLA - GHA
		ASTM C-650	UNAFFECTED
	<b>RESISTENZA ALLE MACCHIE</b> Stain resistance - Résistance aux taches - Fleckenbeständigkeit Resistencia a las manchas - Стойкость к образованию пятен	UNI EN ISO 10545/14	5
		CTI 81-7D	NO EVIDENT VARIATION
	<b>COEFFICIENTE DI ATTRITO</b> Slip resistance Coefficient de glissement Rutschfestigkeit Barfußbereich Coeficiente de atrito medio Коэффициент трения	DIN 51130	R10
		DIN 51097	B (A+B)
		ANSI A 137.1- 2012 DCOF (Section 9.6)	WET ≥ 0,42
		B.C.R.A.	≥ 0,40
		AS 4586: 2013 Slip resistance classification of new pedestrian surface materials	P2
		BS 7976-2: 2002 Pendulum testers	> 36 Low Slip potential
ENV 12633-2006 Method of determination of unpolished and polished slip/ skid resistance value	2		

Per maggiori chiarimenti sui dati tecnici e sulla garanzia consultare il catalogo generale in vigore. - For further information on technical specifications, please consult our up-dated general catalogue. - Pour toutes informations supplémentaires sur les données techniques et sur les garanties, veuillez consulter le catalogue general en vigueur. - Für weitere Informationen über technische Daten und Garantie beziehen sie sich bitte auf den aktuellen Gesamtkatalog. - Para ulteriores informaciones sobre los datos técnicos y la garantía, vease el catalogo general en vigor. - Более подробную информацию о технических данных и гарантии смотрите в действующем сводном катал.



Formato Size Format Format Tamaño Формат cm	Spessore Thickness Épaisseur Stärke Espesor Толщина mm	Pz. x Mq. Pieces x Sqm Pcs / M <sup>2</sup> Stk. x Qm Pzs x Mc. Шт x Кв.М.	Pz. x Scat. Pieces x Box Pcs / Bte Stk. x Krt. Pzs x Caja Шт x Кор.	Mq. x Scat. Sqm x Box M <sup>2</sup> / Bte Qm x Krt. Mc. x Caja Кв.М. x Кор.	Peso x Scat. Weight x Box Poids / Bte Gewicht x Krt. Peso x Caja Вес x Кор. Kg	Scat. x Pal. Boxes x Pal. Bte / Pal. Krt. x Pal. Cajas x Pal. Кор. x Подд.	Mq. x Pal. Sqm x Pal. M <sup>2</sup> / Pal. Qm x Pal. Mc. x Pal. Кв.М. x Подд.	Peso x Pal. Weight x Pal. Poids / Pal. Gewicht x Pal. Peso x Pal. Вес x Подд. Kg
20x40 Naturale	10	12,5	12	0,960	20,00	54	51,84	1080
20x20 Naturale	10	25,0	24	0,960	21,00	54	51,84	1134
7x28 Naturale	9	51,02	50	0,980	19,31	52	50,96	1004
30x60 Naturale	10	5,56	6	1,080	21,00	48	51,84	1008
30x30 Mosaico	10	11,11	5	0,450	10,42	60	27,00	625

EMIL  
CERAMICA



**Collection Brixen**

*Brixen reproduit l'époustouflante beauté d'une pierre des Dolomites flanquée d'une texture graphique très variée, caractérisée par des mouvements irréguliers et harmonieux.*

*Déclinée dans les tonalités Ivory, Sand et Grey, la collection est disponible dans les formats 20x20, 20x40 et 30x60 cm. Elle est complétée par un superbe format briquette 7x28 cm à poser sur le mur et sur le sol. Une collection parfaite pour une ambiance naturelle de grand caractère, dans le résidentiel et le commercial.*

**Kollektion Brixen**

*Brixen ist am faszinierend schönen Erscheinungsbild eines Natursteins aus den Dolomiten inspiriert, dessen nuancenreiche Strukturen einen unregelmäßigen, harmonischen Verlauf zeigen.*

*Die Kollektion steht in den Farbtönen Ivory, Sand und Grey sowie in den Formaten 20x20, 20x40 und 30x60 cm zur Wahl. Abgerundet wird sie mit dem reizvollen Ziegelformat 7x28 cm, das sowohl am Boden als auch an der Wand verlegt werden kann. Eine Kollektion, die einen natürlichen Stil mit markanten Akzenten verbindet und sich sowohl für private als auch gewerbliche Bereiche eignet.*

**Colección Brixen**

*Brixen se inspira en la fascinante belleza de una piedra dolomítica caracterizada por un grafismo de tonos degradados y un aspecto irregular y armonioso.*

*Articulada en las tonalidades Ivory, Sand y Grey, se halla disponible en los formatos de 20 x 20, 20 x 40 y 30 x 60 cm. Completa la colección un sugestivo formato de ladrillo de 7 x 28 cm, idóneo para pavimentar y revestir superficies. Una colección ideal para conjugar estilo natural y fuerte personalidad, tanto en el ámbito residencial como en contextos comerciales.*

**Коллекция Brixen**

*Коллекция Brixen вдохновлена очаровательной красотой доломитового камня с выраженной разнотонной графикой, характеризующейся неровным и гармоничным развитием.*

*Предложенная в цветах Ivory, Sand и Grey, коллекция выпускается в форматах 20x20, 20x40 и 30x60 см. Коллекцию дополняет оригинальный формат «кирпичик» 7x28 см, пригодный как для настенной, так и для напольной укладки. Эта коллекция идеально подходит для сочетания натурального стиля с индивидуальным характером оформления как жилых, так и коммерческих пространств.*

**BRIXENSTONE**

**EMIL**  
CERAMICA

Emilceramica is a brand of Emilceramica S.r.l. a socio unico	Sede Commerciale/Amministrativa
<a href="http://emilgroup.it/emilceramica">emilgroup.it/emilceramica</a> <a href="http://emilgroup.it">emilgroup.it</a>	Via Ghiarola Nuova, 29 - 41042 Fiorano Modenese (Mo) Italy T +39 0536 835111 - <a href="mailto:info@emilceramicagroup.it">info@emilceramicagroup.it</a> F (Italy) +39 0536 835958 - (Export) +39 0536 835490